



辽宁产业招商图谱

使用指南

目录

01

辽宁产业招商图谱首页导航

02

平台登录及注册

03

24个产业链图谱

04

机器人报告

05

辽宁产业招商图谱个人中心

一、辽宁产业招商图谱

首页导航

"辽宁产业招商图谱" 首页导航

格微软件历经30年人工智能技术的积累，20年国防知识工程和知识管理智能制造实践，10年两化融合“从云到雨”的业务场景化探索，建立了以超大规模产业知识图谱(包括170万比特能.机器人，4.6亿篇工业大数据)为核心资源的“比特能工业大数据平台--工业大脑”。

基于智能感知、追踪、获取、挖掘、推送等全生命周期的产业大数据智能分析能力，平台实现了产业画像、创新指数分析、产业发展分析、潜在供需挖掘、辅助布局决策和大数据报告实时生成等功能。



服务涵盖

- ✦ 产业链图谱
- ✦ 报告机器人
- ✦ 工业大脑

"辽宁产业招商图谱"首页导航

如何使用“辽宁产业招商图谱”平台？

1、在浏览器地址栏中输入：<http://zs.lslnii.com/>即可进入辽宁产业招商图谱平台首页

2、进入“产业链图谱”，用工业大数据（4.6亿篇）对辽宁省24条重点工业产业链绘制产业链全景图谱，梳理1200多个产业节点，165个产业断点，标注全省7260户企业，全国31个省区的27万户企业。

3、进入“机器人报告”，通过设置报告主题，在1分钟内，自动生成近百页的大数据报告，内容包括《行业分析报告》、《招商报告》、《Top创新报告》、《对标报告》、《供需报告》、《政策分析报告》等，以各种数据分析图表的方式，帮助用户写材料。



4、进入“工业大脑”，在由海量工业大数据（4.6亿篇）所组成的“数字地球”中，通过定义探测模型，去探测、挖掘用户关心的黄金产业资源。

5、进入“服务价格”，了解更多服务权限。

"辽宁产业招商图谱"首页导航

点击这里，进入个人中心，查看个人资料及当前套餐权限。



申请通道

为了帮助您更好地了解和使用产品，在您申请成功后，将由专属服务人员为您安排产品体验服务。

联系电话：

李女士 18740003771 微信同步

陈先生 18602464532 微信同步

岳先生 18602410690 微信同步

*为必填项，请如实填写申请信息，我们将于1个工作日内与您取得联系。

* 联系人：

* 部门：

* 电话：

* 职务：

申请体验

工业大脑

历经30年人工智能技术的积累，20年国防和知识管理智能制造实践，10年两化融合“雨”的业务场景化探索，建立了以超大规模产业图谱(包括170万比特能机器人，4.6亿篇工业为核心资源的“比特能工业大数据平台-工业

联系我们

客服咨询电话：024-88928840/8841/8842/8843/8849

主办单位：沈阳格微软件有限责任公司

地址：沈阳市沈北新区沈北路53号北方软件园

友情链接

格微官网

译翻翻

北软信息职业技术学院

链上辽宁·工业云城

填写完联系人、部门、电话、职务信息后，点击这里，申请体验会员权限。

二、辽宁产业招商图谱

平台登录及注册

平台登录及注册

用户需要**登录**才能使用“辽宁产业招商图谱”平台提供的大数据服务。

登录方式共分为两种：



- 1.使用微信“**扫一扫**”扫码登录
- 2.输入手机号、短信验证码登录平台

注：平台不提供用户自己注册账号的功能，需要联系平台管理员申请账号。



如果出现手机号绑定界面，用户则需要联系平台管理员申请登录账号并提供使用人的**姓名、手机号、职务**等相关信息，当账号创建成功后，用户就可以登录平台使用相关功能。

账号申请流程

-  1.联系平台管理员申请账户
-  2.管理员向用户推送注册链接
-  3.用户点开链接填写注册信息
-  4.管理员审核注册申请
-  5.申请通过后可以登录平台使用功能

欢迎来到掌上辽宁·行业大陆

姓名*

联系电话*

验证码*

职务

扫码登录



1. 点击微信扫一扫功能

2. 手机对准二维码进行扫码登录



3. 如果是第一次使用扫码登录 需要绑定手机号。

手机号登录

辽宁产业招商图谱



扫码登录请使用

微信>【首页-扫一扫】>登录

手机号快捷登录

请输入手机号(必填)

>>

按住滑块，拖拽到最右边

请输入验证码

获取验证码

登录注册

手机号登录只需要输入注册手机号，手机短信验证码即可成功登录

三、辽宁产业招商图谱

24个产业链图谱

产业链健康指数

“产业链健康指数”与辽宁24个产业链息息相关，主要支持：

产业链排名对比 通过每个产业右上角的排名指数可以查看当前产业在哪个省份具有优势，**辽宁省目前在该产业链的排名情况**

产业链指数 用户可以通过平台大数据计算分析能力查看辽宁省在24个产业链中的**健康指数、企业数、机构数、专家数**等相关信息



使用方式：

1. 点击产业链格子查看图谱详情

2. 点击返回首页--返回工业大脑首页界面

产业链图谱

产业链图谱主要展示辽宁省在24个产业中的具体情况，通过**爆炸图**、**关系图**、**思维导图**、**树状图**等方式展示当前辽宁省**正常**、**优质**、**短板**、**断链**产业有哪些。

图1.产业链关系图

图2.产业链爆炸图



图3.产业链思维导图

图4.产业链树状图

图谱展示功能使用：

- 1.点击左侧产业链列表切换产业图谱
- 2.点击左上方白色小图标切换图谱展示方式，小图标对应图谱为（1.爆炸图、2.关系图、3.思维导图、4.树状图）

如何查看报告

点击图谱节点可以查看该产业链的产业在全国的排名情况和推荐产业相关企业情况

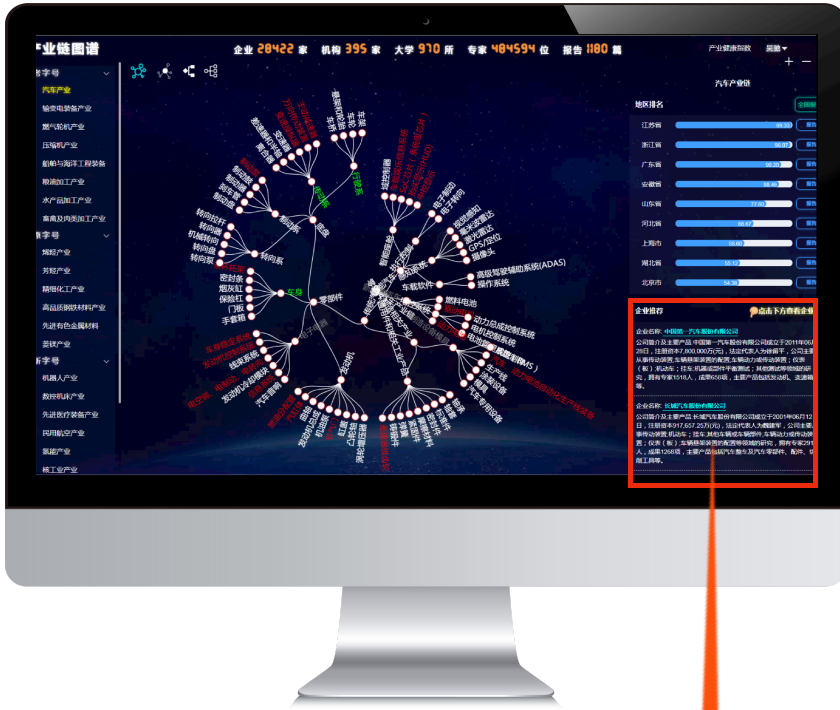


报告查看功能使用：

1. 点击右侧绿色全国报告按钮查看该产业的全国报告信息
2. 点击右侧地区排名蓝色报告按钮查看地区产业报告信息

企业画像

在平台右下角展示该产业下的推荐企业，点击企业可以查看企业画像



企业画像功能使用：
1. 点击右下角企业推荐列表项展示企业画像

企业画像

企业名称	辽宁忠旺集团有限公司	年检日期	2020-03-27
官网	www.zhongwang.com	注册地址	辽宁省辽阳市宏伟区曙光乡徐家村
法定代表人	陈岩	经营状态	开业
电话	0419-3688888	邮箱	1260112802@qq.com
注册资本	231.275万(美元)	曾用名	-
所属行业	金属制品业	登记机关	辽阳市市场监督管理局
统一社会信用代码	91211000604187670T	纳税人识别号	91211000604187670T
工商注册号	211000400008475	组织机构代码	60418767-0
创办日期	1993-01-18	营业期限	1993-01-18 至 2041-01-17
企业类型	有限责任公司(台港澳法人独资)	所在地区	辽宁省辽阳市宏伟区
经营范围	生产铝型材及制品、特种大型铝合金型材、铝镁合金材料、家具、自营和代理各类商品及技术的进出口业务，货物仓储，金属材料及制品的技术研究服务、技术咨询、服务、计量器具检定、校准、模具制造，化工产品销售。（依法须经批准的项目，经相关部门批准后方可开展经营活动。）		
企业简介	辽宁忠旺集团有限公司成立于1993年01月18日，注册地位于辽宁省辽阳市宏伟区曙光乡徐家村，法定代表人为陈岩。经营范围包括生产铝型材及制品、特种大型铝合金型材、铝镁合金材料、家具、自营和代理各类商品及技术的进出口业务，货物仓储，金属材料及制品的技术研究服务、技术咨询、服务、计量器具检定、校准、模具制造，化工产品销售。（依法须经批准的项目，经相关部门批准后方可开展经营活动。）辽宁忠旺集团有限公司对外投资18家公司，具有25处分支机构。		

企业技术发展趋势折线图

企业技术专家技术成果对比分析图

点击下方查看企业信息

有限公司成立于1993年01月18日，法定代表人为陈岩，公司主要从事生产、加工、销售、研发、设计、咨询、服务、技术咨询、服务、计量器具检定、校准、模具制造，化工产品销售。（依法须经批准的项目，经相关部门批准后方可开展经营活动。）

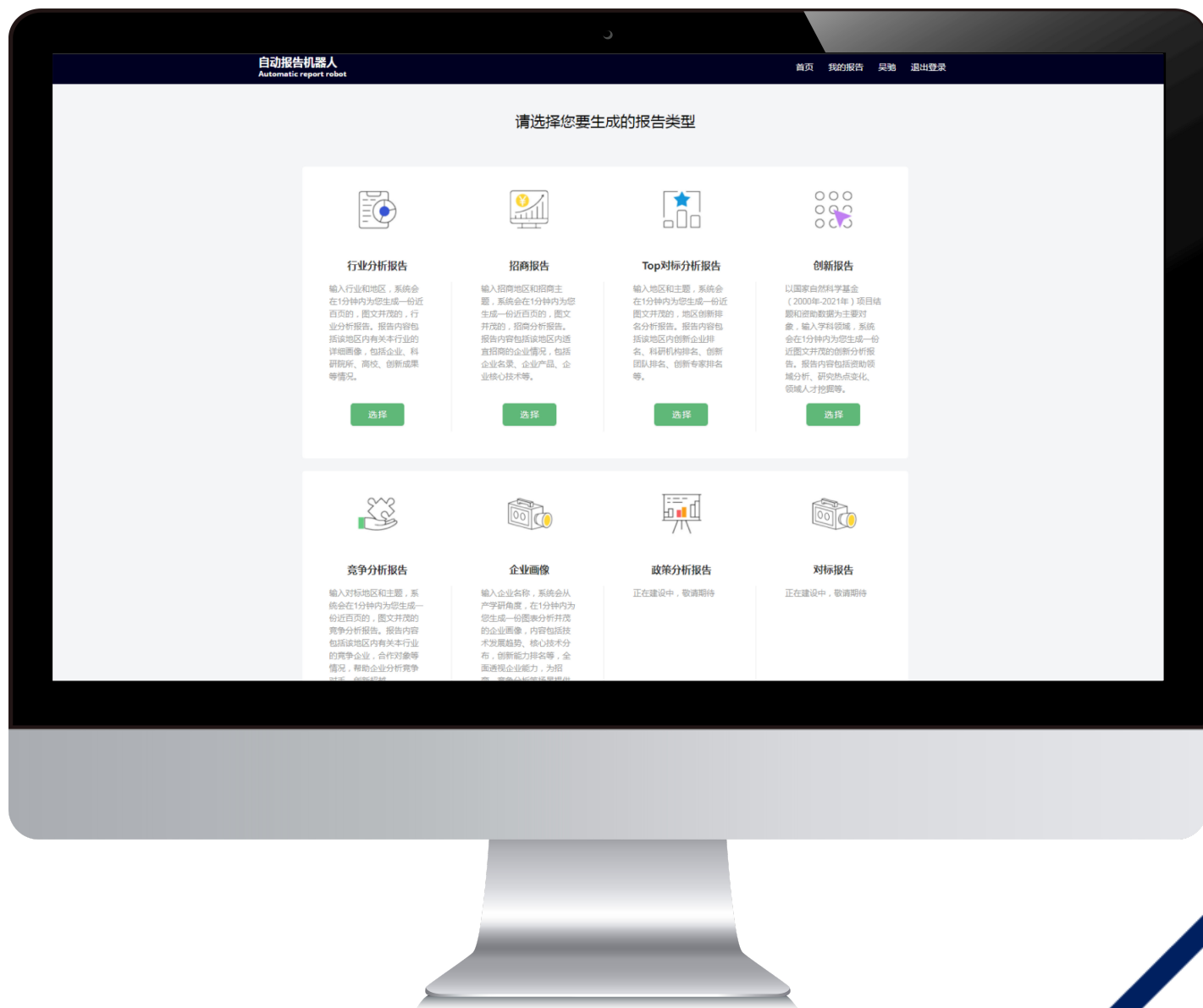
公司成立于1998年09月14日，法定代表人为王义峰，公司主要从事生产、加工、销售、研发、设计、咨询、服务、技术咨询、服务、计量器具检定、校准、模具制造，化工产品销售。（依法须经批准的项目，经相关部门批准后方可开展经营活动。）

四、辽宁产业招商图谱

报告机器人

自动报告机器人

基于自主研发30余年的知识自动化引擎，在170万比特能智能机器人，海量工业大数据的支撑下，研制了自动书写报告的智能机器人。通过设置报告主题，在1分钟内，自动生成近百页的大数据报告，内容包括《行业分析报告》、《招商报告》、《Top创新报告》、《对标报告》、《供需报告》、《政策分析报告》等，以各种数据分析图表的方式，帮助用户写材料。



选择生成报告类型

“选择报告生成类型”功能主要针对用户感兴趣的报告类型进行定制化报告生成。目前报告生成主要包含“行业分析报告”、“招商报告”、“Top对标分析报告”、“创新报告”、“竞争分析报告”、“企业画像”等。“政策分析报告”、“对标报告”会在后续开通



使用方式：

1. 点击绿色选择按钮进入报告定制页面

选择生成报告类型

用户可以在当前界面选择**地区**并输入报告生成**关键词**来生成定制报告，具体步骤如下

The screenshot shows the 'Automatic report robot' interface. At the top, there's a navigation bar with 'Automatic report robot' and 'Automatic report robot' on the left, and '首页', '我的报告', '吴驰', and '退出登录' on the right. Below the navigation bar, there's a progress indicator with two steps: '1 报告类型' (Report Type) and '2 报告信息' (Report Information). The '1 报告类型' step is currently active, indicated by a green checkmark. The main content area contains two input fields: '地区选择' (Region Selection) with a dropdown menu showing '请选择' (Please select) and a subtext '选择区域以生成所选区域报告。' (Select a region to generate a report for the selected region.); and '关键词' (Keywords) with a text input field containing '请输入关键词,多个关键词请用空格分隔 (例如:无人机 人工智能)' (Please enter keywords, multiple keywords should be separated by spaces (e.g., drone AI)) and a subtext '通过输入关键词精准生成报告。' (Generate a report accurately by entering keywords.). To the right of these fields is a preview of a report cover titled '生成报告展示效果' (Report Generation Preview) with the text '待生成' (Pending Generation). At the bottom, there are two buttons: '上一步' (Previous Step) and '生成' (Generate).

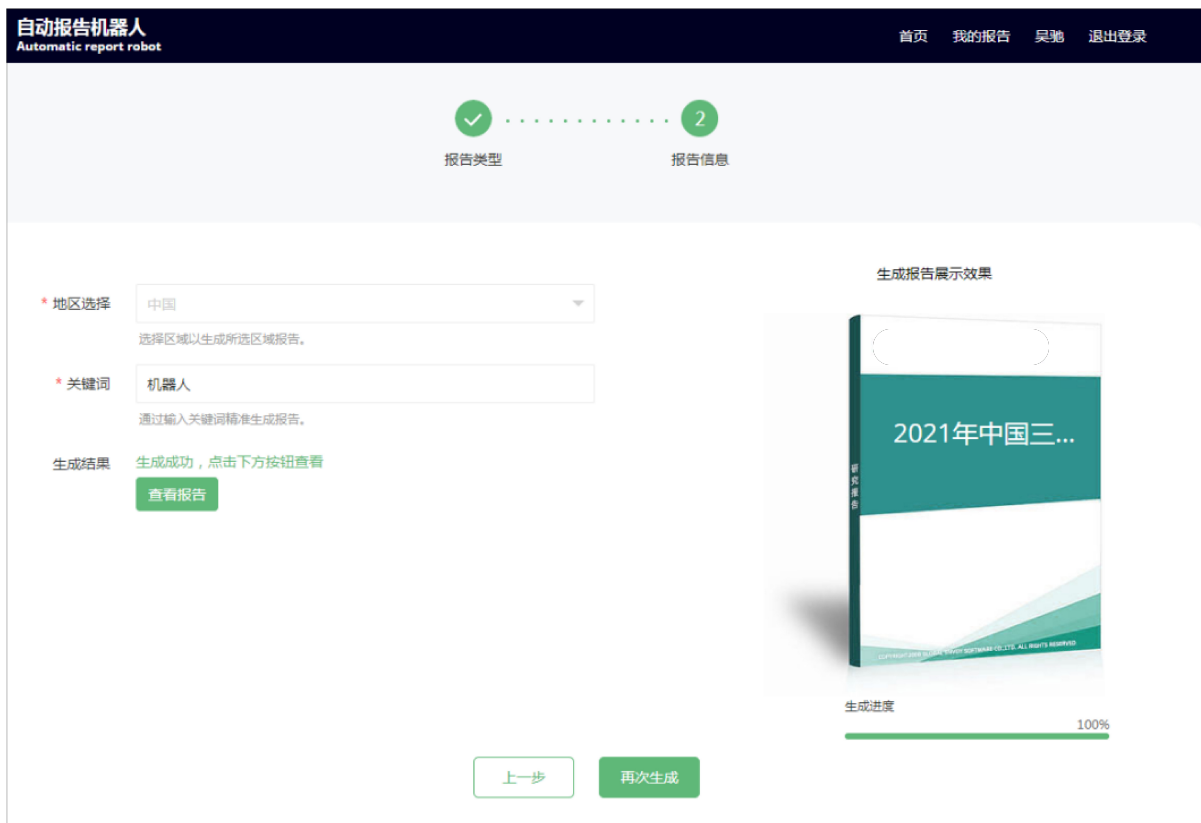
第一步：地区选择
第二步：输入关键词
第三步：点击生成按钮开始生成报告

The screenshot shows the 'Automatic report robot' interface after the first step. The progress indicator now shows '1 报告类型' (Report Type) as completed with a green checkmark, and '2 报告信息' (Report Information) as the current step. The '地区选择' (Region Selection) dropdown now shows '中国' (China) and the subtext '选择区域以生成所选区域报告。' (Select a region to generate a report for the selected region.). The '关键词' (Keywords) text input field now contains '机器人' (Robot) and the subtext '通过输入关键词精准生成报告。' (Generate a report accurately by entering keywords.). Below the input fields, there's a '生成结果' (Generation Result) section with the text '生成成功, 点击下方按钮查看' (Generation successful, click the button below to view) and a '查看报告' (View Report) button. To the right, the report cover preview now shows the title '2021年中国三...' (2021 China Three...). At the bottom, there are two buttons: '上一步' (Previous Step) and '再次生成' (Generate Again). A progress bar at the bottom right indicates '生成进度' (Generation Progress) at 100%.

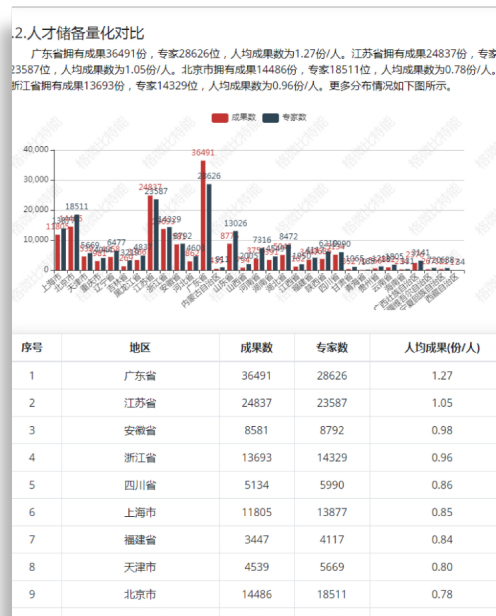
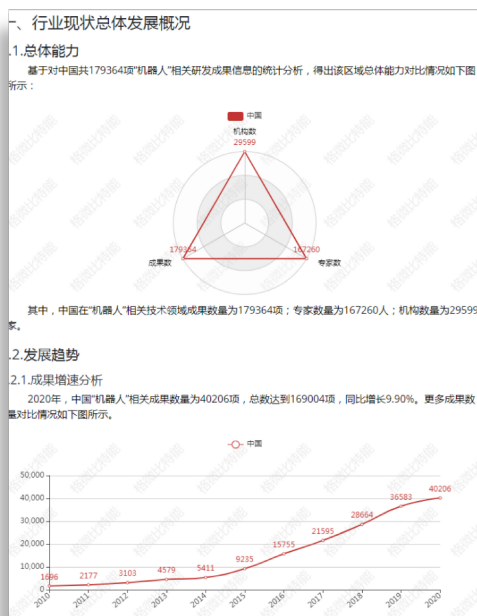
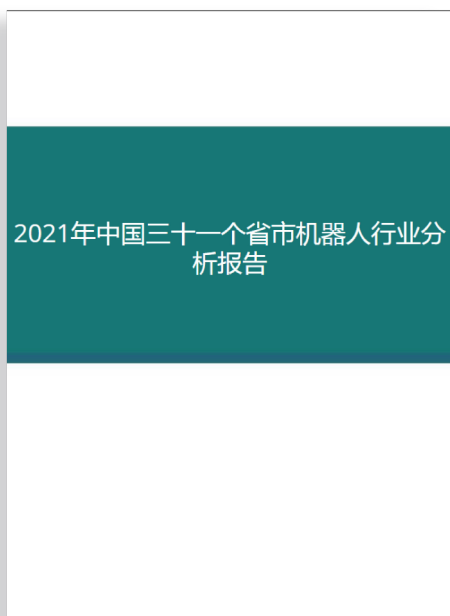
对报告结果不满意可以点击再次生成按钮重新生成报告

报告查看

当用户生成报告成功之后可以点击右侧报告封皮区域查看报告详情



点击报告封皮查看报告详情



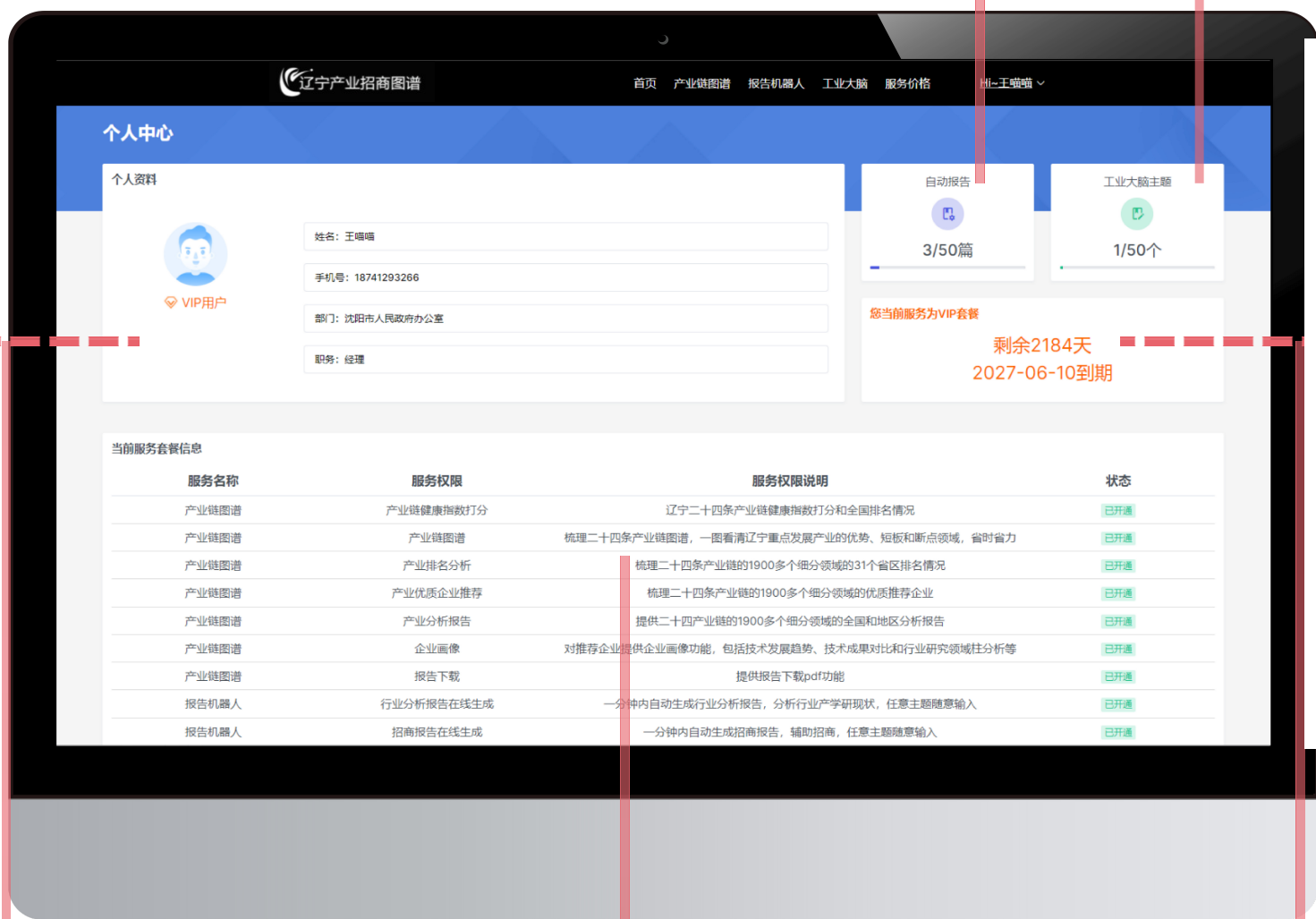
通过鼠标上下拖拽、鼠标滚轮的方式查看报告内容

五、辽宁产业招商图谱

个人中心

个人中心

自动报告、主题报告篇数（已下载
篇数/总共可下载篇数）



个人资料部分，内容包括：姓名、手机号、部门、职务、当前权限（VIP用户、SVIP用户）

套餐剩余天数和到期时间

套餐拥有的服务、权限、服务权限说明、开通状态